


## Réalisation du STOEJGNPF en feutrine


### Matériel :

- 1 feuille de papier blanc cartonné (le carton d'une boîte de céréales ou le dos d'un bloc de feuille peut fonctionner aussi)
- 1 morceau de feutrine noire de 21 cm/21 cm
- de la ouatine (ou de l'ouate ou des petits morceaux de tissu)
- 1 crayon noir
- 1 paire de ciseaux à papier
- 1 paire de ciseaux de couture (ou des ciseaux qui coupent bien)
- des épingles (à peu près 6)
- une aiguille
- du fil noir
- des perles, des sequins, des boutons
- des rubans, des galons, de la dentelle...
- 1 machine à coudre (mais on peut aussi coudre à la main)

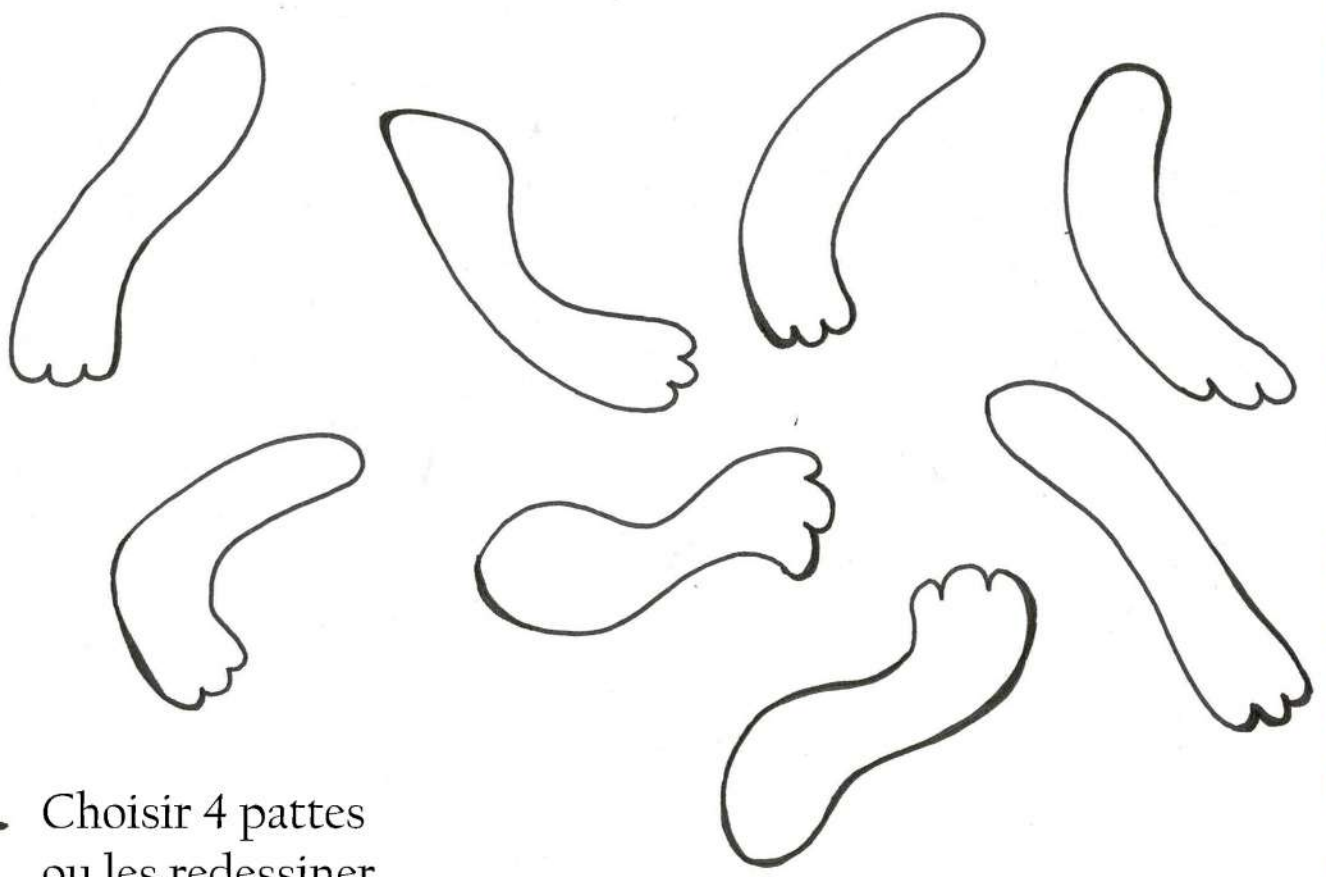
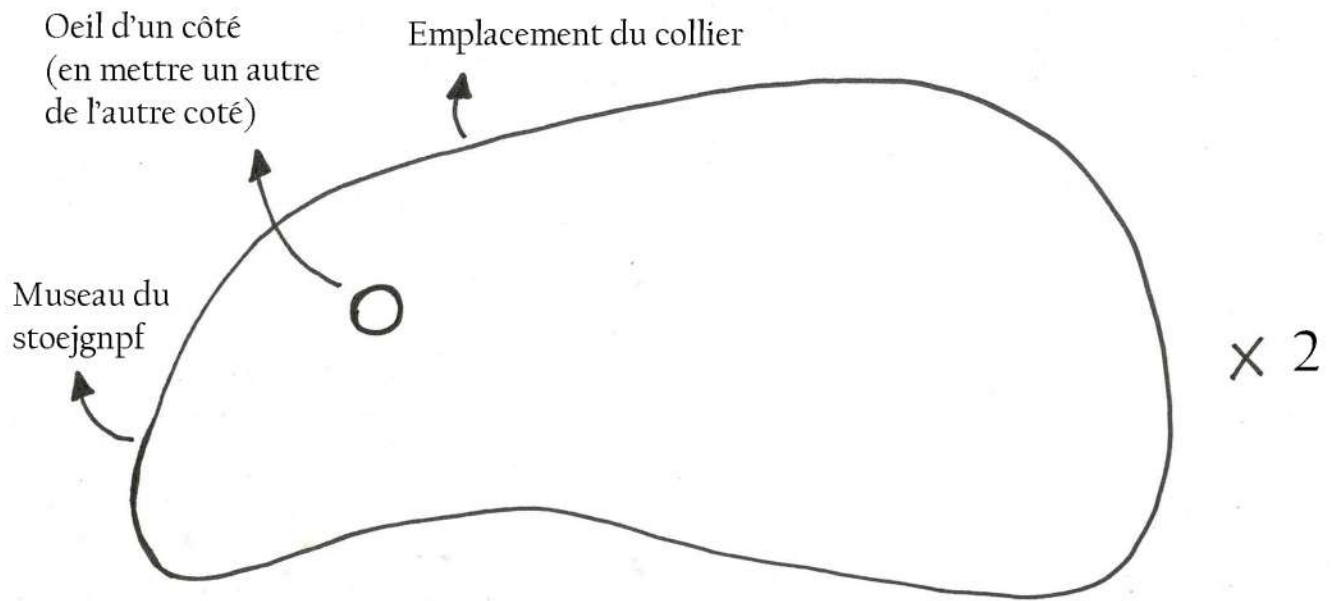


Marche à suivre : (voir plan)

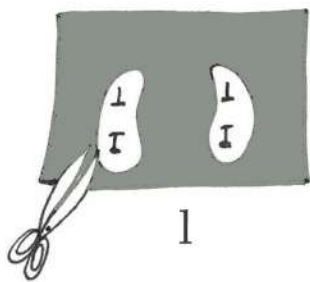
- 1) Découper 2 fois le corps du stoejgnpf du patron et épingler les 2 corps sur la feutrine noire (vous pouvez aussi les redessiner)
- 2) dessiner les 4 pattes sur une feuille blanche avec un crayon noir (ou directement découper les pattes de votre choix du patron)
- 3) découper les 4 pattes avec des ciseaux à papier
- 4) épingler les 4 pattes sur de la feutrine noire
- 5) découper les 4 pattes en feutrine avec des ciseaux de couture
- 6) choisir la position de votre stoejgnpf...se tient-il debout ou à 4 pattes ? (Tout est possible avec lui !)
- 7) épingler les 4 pattes en feutrine suivant le choix de votre position sur le corps en feutrine (entre les 2 formes) en mettant les aiguilles perpendiculairement
- 8) coudre le contour du corps en feutrine (à la main ou à la machine) en laissant une ouverture
- 9) rembourrer le corps avec de la ouatine en s'aidant d'un crayon
- 10) refermer l'ouverture (couture à la main ou à la machine)
- 11) ajouter les 2 yeux du stoejgnpf (perles ou boutons)
- 12) confectionner son joli collier (rubans, galons, boutons ...)
- 13) fixer le collier sur le semblant de cou du stoejgnpf
- 14) garder le stoejgnpf chez soi et le nourrir tous les jours avec des crêpes à la confiture de groseille ...



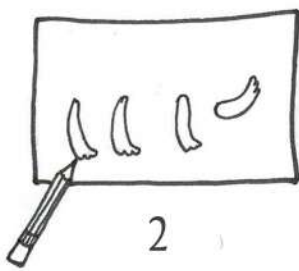




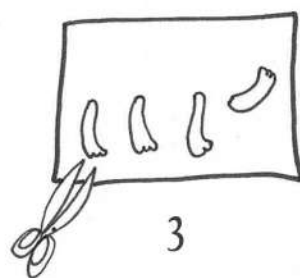
→ Choisir 4 pattes  
ou les redessiner



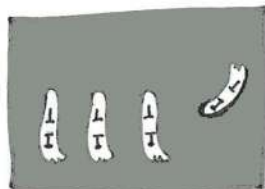
1



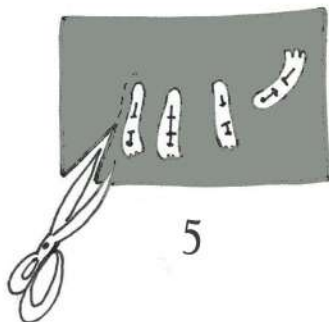
2




3




4




5




6 et 7




8



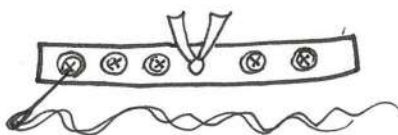
9




10



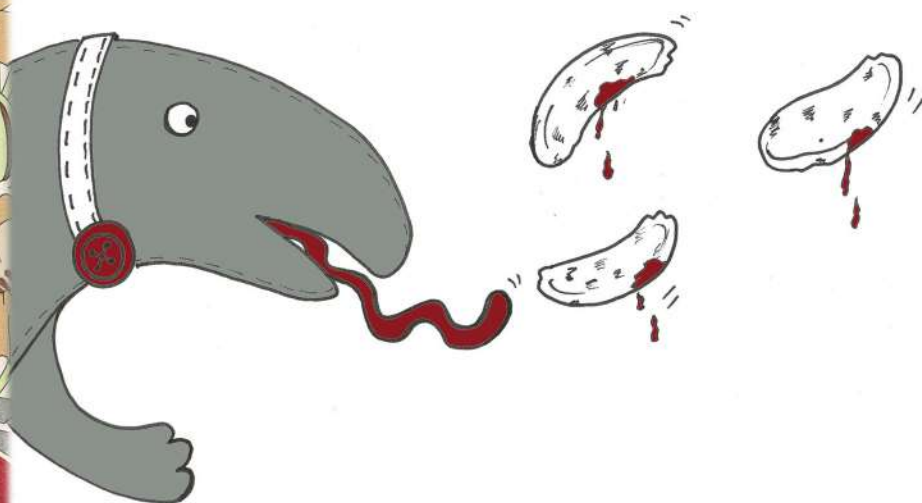
11



12



13



14





Extrait du texte de Peter Neumeyer : *Stoejgnpf, mon ami* - Décembre 2019

« Mère et moi, avons paré Stoejgnpf d'un collier.

Il n'avait pas vraiment de cou. Il avait la forme d'une grosse douce torpille.

Mais Mère et moi, nous lui avons mis un collier avec des pierreries en émail, et nous l'avons mis là où son cou aurait été, s'il en avait eu un.

Parfois, le collier glissait vers l'avant, mais alors, il le repoussait délicatement avec ses petites pattes.

C'était comme une couronne, sauf qu'elle n'était pas sur sa tête.

Ses yeux étaient petits, ronds, mais expressifs - Qu'exprimaient-ils ?

Difficile à dire.

Franchement, en fin de compte, ils étaient insondables.

Ses petits reniflements de joie, ses griffes tapotant délicatement le linoléum, restent dans ma mémoire aujourd'hui. Courageux et serviable.

Stoejgnpf - qui rapportait, sautait, marchait sur des câbles hauts, portait la boîte de Mère.

Stoejgnpf - qui reniflait, grattait, tapotait.

Mon ami joyeux - avec moi, aujourd'hui, pour toujours. »

Donald